

Kommunstyrelsens sammanträde

2017-03-29

Ärende	
11	Uppföljning av elevantal i förskoleklass, grundskola och särskola
Egna anteckningar	



Bos § 44

Dnr KS 0003/2017

**Uppföljning av elevantal i förskoleklass, grundskola och
särskola**

Ärendebeskrivning

Bildningschef Anders Nordlund redovisar antalet elever per den 28 februari 2017 i förskoleklass, grundskolan och särskola. Sammantaget uppgår antalet elever inklusive kö till 481.

Bildningschef Anders Nordlund föredrar ärendet.


Bildnings- och sociala utskottets beslut

Bildnings- och sociala utskottet hänskjuter ärendet till kommunstyrelsen.

Elevantal i grundskolan 2017-02-28

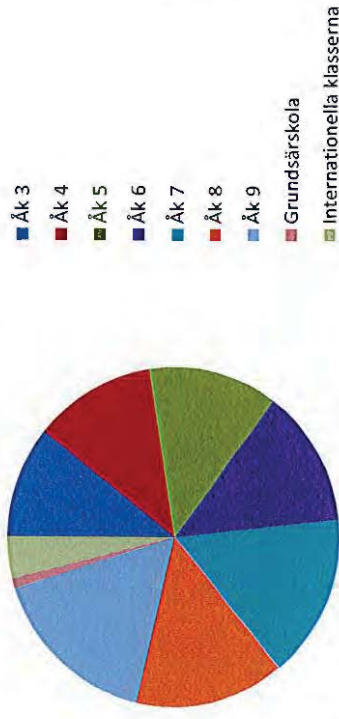
	Antal elever	Varav nyanlända asyl-sökande	Varav nyanlända med PUT
Garhytteskolan			
F	45	7	16
Åk 1	44	8	15
Åk 2	35	3	6
Internationella klassen	22	16	6
Summa	146	34	43
Kö	8	6	2
Summa totalt	154	40	45

Garhytteskolan



	Antal elever	Varav nyanlända asyl-sökande	Varav nyanlända med PUT
Kyrkbacksskolan			
Åk 3	34	2	9
Åk 4	38	4	4
Åk 5	41	5	12
Åk 6	42	5	7
Åk 7	50	4	6
Åk 8	47	4	6
Åk 9	53	3	7
Grundsärskola	3	0	0
Internationella klasserna	13	6	7
Summa	321	33	58
Kö	6	5	1
Summa totalt	327	38	59

Kyrkbacksskolan

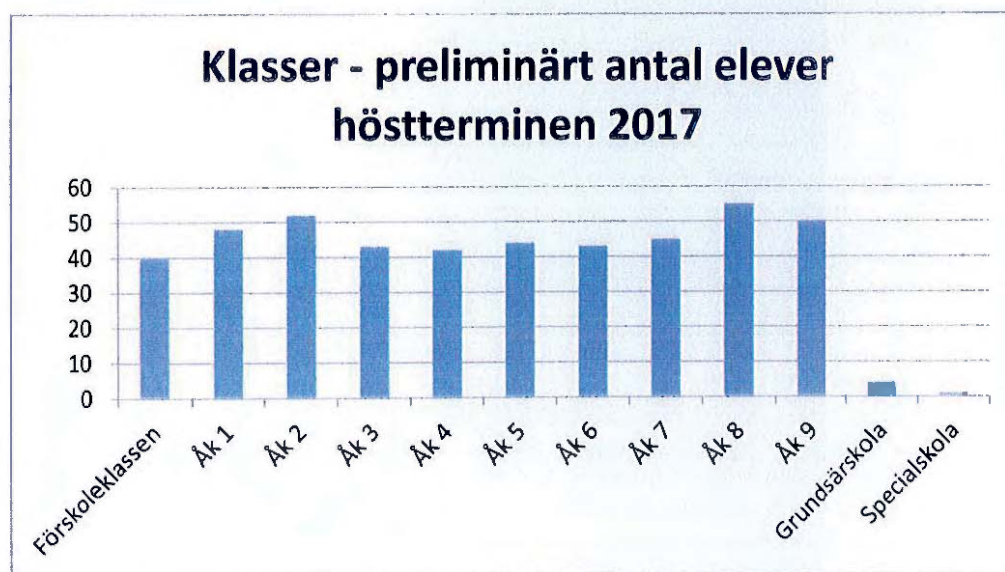


Kö totalt	14
Grundskolan exkl nyanlända	299
Grundskolan exkl IK	432
Grundskolan totalt exkl kö	467
Varav nyanlända	168
Varav IK	35
Varav asylsökande	67
Varav nyanlända med PUT	101
Andel nyanlända exkl kö (Asyl o PUT)	35,97%
Grundskolan totalt inkl kö	481
Andel nyanlända inkl kö (Asyl o PUT)	37,84%

Klasser - preliminärt antal elever höstterminen 2017

2017-03-06

	Antal barn - klassplac	Från IK - ej klassplac	Från Faseg - ej klassplac	Kö	Summa	Varav asyl- sökande
Förskoleklassen	40	0	0		40	9
Åk 1	38	7	1	2	48	7
Åk 2	44	0	8	0	52	8
Åk 3	35	3	1	4	43	3
Åk 4	34	3	4	1	42	2
Åk 5	38	3	2	1	44	4
Åk 6	41	1	0	1	43	5
Åk 7	42	1	2		45	5
Åk 8	50	3	0	2	55	4
Åk 9	47	1	2		50	4
Grundsärskola	3	0	0	1	4	0
Specialskola				1	1	0
Summa	412	22	20	13	467	51



ELEVANTAL 2015-2017

	150509	160131	160331	160429	160531	160630	160930	161031	170228
F	27	37	38	38	38	34	38	38	45
1	29	30	30	30	31	35	33	33	44
2	32	33	33	33	33	27	27	27	35
IK 1	28	33	32	33	41	50	38	37	22
3	33	33	33	33	33	31	36	36	34
4	36	35	34	34	32	33	33	33	38
5	27	28	28	28	28	36	36	36	41
6	38	39	39	38	38	28	30	30	42
7	39	39	39	40	40	44	44	44	50
8	44	47	47	46	46	40	38	38	47
9	48	47	48	48	48	45	41	50	53
Grundsär	3	3	3	3	3	3	3	3	3
IK2	22	31	45	44	43	27	47	47	13
Kö totalt	59	0	76	47	58	56	47	55	14
Elevantal exkl kö	406	435	449	448	454	433	444	452	467
Varav nyanlända	74	50	115	118	129	130	149	148	168
Elevantal exkl nyanlända	332	329	334	330	327	303	295	304	299
Varav IK	50	64	77	77	84	77	85	84	35
Varav asylsökande	25	50	49	51	61	51	62	60	67
Varav nyanlända med PUT	49	56	66	67	68	79	87	88	101
KÖ	59	0	76	47	58	56	47	55	14
Elevantal inkl kö	465	435	525	495	512	489	491	507	481
Garhytteskolan	116	133	133	134	143	146	136	135	146
Kyrkbacksskolan	290	302	316	314	311	287	308	317	321

