

Kommunstyrelsens sammanträde

2016-10-26

Ärende	
33	Delgivningar
Egna anteckningar	

Till Kommunstyrelsen

Delgivningar kommunstyrelsen 2016-10-26

Diarienummer/ förvaring	Avsändare	Ämne
Ks post 16-182	Region Örebro län	Regional indelning tre nya län 2 augusti 2016
Ks post 16 – 183 KS post	Region Örebro län Region Örebro län	Protokoll regionalt samverkansråd Kontaktlista samverkan för stöd till barn som är närstående i Norra Örebro län
Ks post 16-186 Ks post 16- 187	Världens barn Örebro rättighetscenter	Insamling till världens barn Seminarium om tillgänglighet
Ks post 16-188	Bergslagens miljö- och byggnämnd	Protokoll den 21 september 2016
Ks post 16-189	Direktionen, Bergslagens kommunalteknik	Protokoll den 23 september 2016
KS post 16-190	Sveriges Kommuner och Landsting	Avtal om notkopiering inom de kommunala musik och kulturskolorna 2016-2017
KS post 16-191	Sveriges Kommuner och Landsting	Häfte LIVET, Själva anledningen till bra välfärd nu gör vi den ännu bättre
KS post 16-192	Sveriges Kommuner och Landsting Allmänna utskottet Bildnings- och sociala utskottet	Urbaniseringens effekter Protokoll från sammanträde den 5 oktober 2016 Protokoll från sammanträde den 6 oktober 2016
Ks post 16-185	Sveriges Kommuner och Landsting Attention	Tillväxtkommuner visar vägen Inbjudan till föreläsning ”Hur kan en elev få hjälp av SPSM?”, Specialpedagogiska- skolmyndigheten onsdagen den 26 oktober 2016 klockan 18.30 i Kyrkbacksskolan.
KS 0020/2016-38	Skolverket	Dags att begära ut statsbidrag för Lärarlyftet höstterminen 2016
KS 0020/2016-39	Skolverket	Stasbidrag att ansöka för kostnader för samordnade av frågor som rör utveckling av verksamhet för nyanlända elever
KS 0020/2016-40	Skolverket	Inbjudan till ansökan om statsbidrag för personalförstärkning inom skolbibliotek
KS 0042/2016-11	Lantmäteriet	Kallelse, fastighetsreglering för bildande av servitut avseende rätt att träsäkra järnvägen mellan Kil och Borlänge
KS 0046/2016-56 KS 0074/2016-	Familjecentralen SAMBA Länsstyrelsen i Örebro län	Verksamhetsberättelse 2015 och våren 2016 Information om förslag till läns och kommunal för mottagande av nyanlända 2017

KS 097/2016-5	Länsstyrelsen i Dalarnas län	Avskrivning av ärende rörande Stiftelsen Gillersklack
KS 0100/2016-10	Region Örebro län	Protokollslutdrag från regionstyrelsen angående förlängning av folkhälsoavtalen
KS 0101/2016-14	Migrationsverket	Ersättning för extraordinära utbildningskostnader, branddörr på förskolan Åstugan
KS 0101/2016-15	Migrationsverket	Ersättning för utbildning med mera för asylsökande barn med flera kvartal 4 2015
KS 0101/2016-16	Migrationsverket	Information och prognosbrev september 2016
KS 0103/2016-4	Surahammars kommun	Protokollsutdrag från kommunstyrelsen, positiv till medfinansiering av Leader Bergslagen
KS 0122/2016-2	Opera på Skäret	Utredning av lokalbehov till Boverket
KS 0164/2016-7	Föreningen Sveriges Överförmyndare	Yttrande över promemorian Ett nytt ersättningssystem för mottagande av ensamkommande barn och unga
KS 0191-/2016-1	Ledningskollen.se	Projektering, Borlänge-Ställdalen förstärningslina
KS 0194/2016-1	Nya Kopparbergs Bergslags Hembygdsförening	Skrivelse rörande tak på Abrahamsgård
KS 0195/2016-1	Statistiska Centralbyrån	Kommunalekonomisk utjämning för kommuner, preliminärt utfall år 2017
KS 0195/2016-2	Statistiska Centralbyrån	Utjämning av LSS-kostnader mellan kommuner, utjämningsåret 2017, preliminärt utfall
KS 0195/2016-3	Statistiska Centralbyrån	Statsbidrag avseende förskola, fritidshem och annan pedagogisk verksamhet bidragsåret 2017, preliminärt utfall
	Länsstyrelsen i Örebro län	Inbjudan, dialog om mottagning och etablering av asylsökande och nyanlända flyktingar den 24 november 2016
	Vågbrytaren riskföreningen mot hälsovådlig elektromagnetisk strålning	Ett vackert fängelse På flykt från el och mobilstrålning
	Skäret Produktion AB	Ansökan till Region Örebro län om Regionala tillväxtmedel
	Förvaltningsrätten i Karlstad	Dom, avslag på ansökan om överprövning från Örebro Trädgårdshall AB gällande offentlig upphandling
	Förvaltningsrätten i Karlstad	Dom, upphävande av beslut om avstängning från vuxenutbildning
	Svensk biblioteksförening	Riksrapport 2016 – aktuell utveckling om det svenska biblioteksväsendet
	Myndigheten för ungdoms- och civilsamhällesfrågor	Ung idag 2016 En beskrivning av ungas levnadsvillkor

Ljusnarsbergs kommun	Slutrekvisition och redovisning till Länsstyrelsen i Örebro län, tjärning av tak på Tingshuset
Ljusnarsbergs kommun	Slutrekvisition och redovisning till Länsstyrelsen i Örebro län, tjärning av grindstugorna
Region Örebro län	Förfrågan om gemensam samordning av arbetet med att handla rättvisemärkt
Länsstyrelsen i Örebro län	Tillstånd för Söne Trafik AB till kameraövervakning i 32 bussar som trafikerar busslinjer i Lindesbergs och Ljusnarsbergs kommuner
Riksförbundet Frivilliga Samhällsarbetare	Skrivelse landets överförmyndare och socialtjänster med flera, Myndigheter måste ta ett gemensamt ansvar för samhällets mest utsatta
Länsstyrelsen i Örebro län	Beslut om fördelning av mottagande av vissa nyanlända invandrare för bosättning genom anvisningar till kommuner i Örebro län
Region Örebro län	Samverkansdokument – Kunskapslyft barn och unga 2016-2022
Kommuner i norra Örebro län	Minnesanteckningar från möte den 30 september 2016
Direktionen, Bergslagens kommunalteknik Lantmäteriet	Protokoll den 7 oktober 2016
Kommuner i norra Örebro län	Bekräftelse av ansökan om fastighetsreglering berörande Västra Born 1:223 och 1:228
Business Region Örebro	Minnesanteckningar från möte den 26 augusti 2016
Länsstyrelserna, landshövding Maria Larsson med flera	Noteringar från möte i styrgrupp den 1 september 2016
Djäkensbygge Samfällighetsförening Lärarförbundet och Lärarnas Riksförbund	Förslag till Näringsdepartementet rörande att ändrat landsbygdsprogram ger lokal utveckling i landet
Bildnings- och sociala utskottet	Protokoll från styrelsemöte den 24 augusti 2016
	Rankning av landets skolkommuner 2016
	Protokollsutdrag, sammanträde den 6 oktober 2016 § 131, deklaration om stort förtroende för det arbete som genomförs inom förskoleverksamheten, familjedaghem, förskoleklass, grundskola och grundsärskola samt för all personal som arbetar inom kommunens bildningsverksamheter

Bos § 131

Bildningschefen informerar

Ärendebeskrivning

Bildningschef Anders Nordlund informerar om följande:

- Genomgång av Lärarförbundets ranking av landets skolkommuner, variablerna är resurser till undervisningen, utbildade lärare, lärartäthet, friska lärare, lärarlön, kommunen som avtalspart, andel barn i förskola, meritvärde i årskurs 9 genomsnittligt meritvärde justerat efter förutsättningar, andel elever godkända i alla ämnen i årskurs 9, andel elever godkända i alla ämnen i årskurs 9 justerat efter förutsättningar, andel elever som fullföljde gymnasieutbildningen inom tre år samt andel invånare 20 år med grundläggande behörighet för högskolestudier. Kommunen rankas på plats 290.
- Genomgång av Lärarnas Riksförbunds ranking av landets skolkommuner. Variabler är elevresultat, likvärdighet, resursanvändning, lärarlöner och lärarbehörighet. Kommunen rankas på plats 237.
- Föräldrautbildningen Cope har återuppstartat sin verksamhet.

Bildnings- och sociala utskottets beslut

Bildnings- och sociala utskottet beslutar att Lärarförbundets ranking med variabler respektive Lärarnas Riksförbunds ranking med variabler skall delges kommunstyrelsen.

Vidare beslutar bildnings- och sociala utskottet deklarerera att den har stort förtroende för det arbete som genomförs inom förskoleverksamheten, familjedaghemmen, förskoleklass, grundskola och grundsärskola samt för all personal som arbetar inom kommunens bildningsverksamheter.

Slutligen beslutar bildnings- och sociala utskottet godkänna informationen.

Expediering:
Kansliavdelningen

Bästa skolkommun 2016 – resultat för Ljusnarsberg

Så här placerade sig kommunen totalt och inom kriterierna i Lärarförbundets rankning Bästa skolkommun. Siffran under "Rankning" anger kommunens totala placering i rankningen, de andra siffrorna anger placeringen inom respektive kriterium. 1 är bästa möjliga placering och 290 är lägsta möjliga. Dela gärna resultatet i sociala medier!

 Rankning




Tidigare placering
287 av 290 (2015)

 Resurser



Tidigare placering
250 av 290 (2015)

 Utb. lärare



Tidigare placering
246 av 290 (2015)

 Lärartäthet



Tidigare placering
139 av 290 (2015)

 Friska lärare




Tidigare placering
93 av 290 (2015)

 Lön




Tidigare placering
206 av 290 (2015)

 Avtalspart



Tidigare placering
180 av 290 (2015)

 Andel förskola



Tidigare placering
242 av 290 (2015)

 Merit åk 9




289 av 290 (2015)

 Merit likvärde



290 av 290 (2015)

 Andel G



290 av 290 (2015)

 Andel G likv.



290 av 290 (2015)

Tidigare placering
289 av 290 (2015)

Tidigare placering
290 av 290 (2015)

Tidigare placering
290 av 290 (2015)

Tidigare placering
290 av 290 (2015)

 **Gy. inom 3 år**

 **Högskolebeh.**

278
av 290

Tidigare placering
53 av 290 (2015)

288
av 290

Tidigare placering
156 av 290 (2015)

Resurser till undervisningen

Baserat på statistik från SCB. Vi har vägt samman två mått: kostnaden exklusive lokaler per inskrivet barn i förskola och det integrerade måttet, som består av kostnaden för förskoleklass, grundskola och fritidshem i kommunal regi exklusive lokaler och inventarier per elev i grundskolan och förskoleklass. Uppgifterna omfattar endast elever i kommunala skolor. Anledningen till att vi använder det integrerade måttet är att många kommuner har svårt att särskilja vilka kostnader som hör till vilken verksamhet. Systemet blir därigenom mer rättvist än om vi hade valt att använda de enskilda måtten för de olika skolformerna. Värdet för respektive delkriterium/mått rangordnades i decilgrupper (från 1-10). Dessa rangordningssiffror summerades samtidigt som de viktades där rangordningssiffran det integrerade måttet gavs vikten 13 och förskolan gavs vikten 5. Anledningen till att vi valde 13 som vikt för det nya integrerade måttet är att det motsvarar de tidigare vikterna om 9 för grundskolan, 1 för förskoleklassen och 4 för fritidshemmet. Därefter rangordnades den sammanlagda poängsumman från 1 till 290.

Andel pedagogiskt utbildade lärare

Baserat på officiell statistik från Skolverket. Vi har vägt samman fyra mått: andelen årsarbetare i kommunal förskola med pedagogisk högskoleexamen, andelen årsarbetare i kommunal förskoleklass med pedagogisk högskoleexamen, andelen lärare (heltidstjänster) med lärarlegitimation och behörighet i minst ett ämne och andelen årsarbetare med pedagogisk högskoleexamen i kommunala fritidshem. Viktningen och rangordningen har skett på samma sätt som för kriterium 1 ovan.

Lärartäthet

Baserat på officiell statistik från Skolverket. Vi har vägt samman fyra mått: antal barn per årsarbetare med förskolläraexamen i kommunal förskola, antal elever per lärare (heltidstjänst) i förskoleklass, antal elever per lärare (heltidstjänst) i kommunal grundskola inklusive undervisning i modersmål och Svenska som andraspråk och antal barn per årsarbetare i kommunala fritidshem. Viktningen och rangordningen har skett på samma sätt som för kriterium 1 ovan.

Friska lärare

Underlag rörande Lärarförbundets medlemmar hämtat ur partsgemensam statistik över sjukskrivningar. Vi har vägt samman två mått: andelen medlemmar i Lärarförbundet som i november 2015 var tjänstlediga på grund av sjukdom, helt eller delvis 30 dagar eller mer och förändringen i procent mellan andelen sjukskrivna 2014 och 2015. Procenttalet för de två delmåtten rangordnades i decilgrupper (från 1-10). Dessa rangordningssiffror summerades samtidigt som de viktades där rangordningssiffran för andelen sjukskrivna multiplicerades med 4 och för förändringen med 1. Därefter rangordnades poängsumman från 1 till 290.

Lärlöner

Utdrag ur Lärarförbundets lönestatistik, baserat på partsgemensam statistik, avseende löner för medlemmar som arbetar i förskola, förskoleklass, grundskola och fritidshem. Statistiken är den senaste, daterad november 2015. Vi har använt medellönen för fem olika lärarkategorier: grundskollärare 1-7 och 4-9, lärare i praktiskt/estetiska ämnen, förskollärare och fritidspedagoger. För att premiera kommuner som har valt att satsa på sina lärare har även löneökningstakten för

identiska individer under de senaste fem åren använts. För att även premiera kommuner med stor lönespridning rankas kommunerna dessutom utifrån detta mått. Medellönen för respektive kommun och lärarkategori och löneökningen för varje kommun under de gångna fem åren rangordnades i decilgrupper (från 1-10). För grundskolan beräknades en medellön viktad efter de olika lärarkategoriernas andel av grundskolans lärare. Rangordningssiffrorna för förskollärare, fritidspedagoger och grundskollärare summerades samtidigt som de viktades där rangordningssiffran för grundskolan multiplicerades med 9, förskolans med 6 (detta eftersom majoriteten av lärarna i förskoleklass är förskollärare) och fritidshemmets med 3. Det får till följd att grundskollärarnas löner väger tyngre än övriga lärarkategoriernas. Löneökningstakten gavs samma vikt, 9, som grundskolan. Lönespridningen mäts som skillnaden mellan P50 och P90 för fem olika lärarkategorier. Lönespridningen rangordnades i decilgrupper (från 1-10). Därefter rangordnades kommunernas sammanlagda poängsumma från 1 till 290.

Kommunen som avtalspart

Baseras på enkätsvar från Lärarförbundets lokalavdelningar rörande kommunens förmåga att leva upp till gällande avtal och vilka förutsättningar våra lokalavdelningar anser att lärarna ges i kommunen. Enkätundersökningen genomfördes under våren 2016 och 282 lokalavdelningar svarade. Frågorna handlar om lokalavdelningens syn på kommunens respekt för den professionella friheten för lärare och skolledare och på de förutsättningar som lärare ges av kommunen. Svaren avges enligt en poängskala mellan 1-5 där poängen sedan adderades. Efter den sammanlagda poängsumman rangordnas kommunerna från 1-290. För kommuner vars lokalavdelningar inte svarat ges rangordningsvärdet 290.

Andel barn i förskola

Baserat på officiell statistik från Skolverket. Andel av befolkningen i åldern 1-5 år som var inskrivna i kommunal förskola eller förskola som drivs i enskild regi. Kommunerna rangordnas från 1-290 utifrån andelen barn med plats i förskola.

Genomsnittligt meritvärde åk. 9

Baserat på officiell statistik från Skolverket. Genomsnittligt meritvärde i åk. 9 för samtliga elever i grundskolan vårterminen 2015. Kommunerna rangordnas från 1-290 utifrån det genomsnittliga meritvärdet. Meritvärdet utgörs av summan av betygsvärdena för de 16 bästa betygen i elevens slutbetyg och för 17 ämnen för elever som har läst moderna språk som språkval (A=20, B=17,5, C=15, D=12,5, E=10, F=0). Det möjliga maxvärdet är 340 poäng. Det genomsnittliga meritvärdet beräknas för de elever som fått betyg i minst ett ämne. Elevernas sammanlagda poäng divideras med antal elever som fått betyg i minst ett ämne enligt det gällande betygssystemet.

Genomsnittligt meritvärde justerat efter förutsättningar- likvärdighetsindex

Faktiskt genomsnittligt meritvärde för eleverna i åk 9 vårterminen 2015 (se kriterium 8) jämförs med förväntat genomsnittligt meritvärde enligt Lärarförbundets modellberäkningar. De bakgrundsfaktorer som Lärarförbundet tagit hänsyn till är: Andelen nyinvandrade elever, dvs andelen elever som kommit till Sverige under de senaste fyra åren. Fördelningen pojkar/flickor. Föräldrarnas sammanvägda utbildningsnivå. Kommunerna rangordnas från 1-290 utifrån differensen mellan faktiskt genomsnittligt meritvärde och förväntat genomsnittligt meritvärde.

Andel elever som är godkända i alla ämnen i åk 9

Baserat på officiell statistik från Skolverket. Andel elever som är godkända i alla ämnen i åk 9 vårterminen 2015. Kommunerna rangordnas från 1-290 utifrån andel elever som är godkända i alla ämnen.

Andel elever som är godkända i alla ämnen i åk 9 justerat efter förutsättningar - likvärdighetsindex

Baserat på officiell statistik från Skolverket. Faktisk andel elever i åk 9 som är godkända i alla ämnen jämförs med förväntad andel elever med godkänt i alla ämnen enligt Lärarförbundets modellberäkningar. Kommunerna rangordnas från 1-290 utifrån differensen mellan faktisk andel elever med godkänt i alla ämnen och förväntad andel elever med godkänt i alla ämnen.

Andel elever som fullföljde gymnasieutbildningen inom 3 år

Baserat på officiell statistik från Skolverket, Jämförelsetal. Andel av elever, exklusive elever på introduktionsprogram, som gick i år 1 i gymnasieskolan den 15 oktober 2012 och som inte fanns i gymnasieskolan 15 oktober 2011 och som fick slutbetyg från program/IB-linjen läsåret 2014/15 eller tidigare. Uppgifterna avser elever som är folkbokförda i kommunen oavsett om de studerat i en annan kommun eller på en fristående gymnasieskola. Kommunerna rangordnas från 1-290 efter andelen i procent som fullföljt gymnasieutbildningen inom 3 år.

Andel invånare 20 år med grundläggande behörighet för högskolestudier!

Baserat på officiell statistik från Skolverket. Andel av kommunens invånare, födda 1995, som har grundläggande behörighet till högskolestudier. Uppgifterna avser personer som är folkbokförda i kommunen oavsett om de studerat i en annan kommun eller på en fristående gymnasieskola. Kommunerna rangordnas från 1-290 efter hur hög andel av de tjugoåriga invånarna som har grundläggande behörighet för högskolestudier. Grundläggande högskolebehörighet har den som i slutbetyg har lägst betyget godkänd på kurser som omfattar minst 90 procent av de gymnasiepoäng som krävs för ett fullständigt program. Kommuner som har en hög andel unga som lämnar kommunen omedelbart efter sin gymnasieutbildning och som folkbokför sig i den nya kommunen senast 1 november samma år missgynnas i detta kriterium.

Kommun	Elev- resultat	Likvärdig- het	Resurs- användning	Lärar- löner	Lärar- behörighet	Totalrank 2016	Totalrank 2015	Diff
Dals-Ed	263	191	141	94	196	212	39	-173
Kristinehamn	228	285	84	82	211	213	228	15
Tibro	222	149	169	159	191	213	159	-54
Åskersund	246	288	80	196	81	215	187	-28
Ockelbo	45	139	157	261	289	215	200	-15
Robertsfors	270	281	47	230	66	217	239	22
Östra Göinge	261	103	219	103	208	217	161	-56
Vilhelmina	242	88	49	285	231	219	276	57
Trollhättan	220	83	265	139	190	220	265	45
Tierp	254	128	245	182	89	221	241	20
Tidaholm	177	52	165	270	237	222	196	-26
Perstorp	86	236	277	141	171	223	233	10
Storuman	168	274	54	163	256	224	156	-68
Götene	125	218	205	259	109	225	183	-42
Ärjäng	124	64	248	202	278	225	163	-62
Tingsryd	202	12	280	273	150	227	272	45
Kungsör	270	221	33	151	244	228	250	22
Ljungby	105	197	193	214	212	229	180	-49
Upplands Väsby	235	217	288	2	188	230	218	-12
Sundsvall	208	229	257	98	140	231	215	-16
Säffle	215	213	89	224	197	232	172	-60
Dorotea	265	172	2	284	216	233	57	-176
Hörby	218	164	188	130	240	234	223	-11
Gagnef	92	256	243	245	110	235	118	-117
Vingåker	285	176	18	264	203	235	278	43
Uddevalla	284	147	206	156	156	237	283	46
Norsjö	281	150	3	289	230	238	111	-127
Älvkarleby	280	251	45	158	219	238	209	-29
Arboga	175	113	247	195	225	240	63	-177
Falköping	246	83	189	229	210	241	265	24
Sandviken	249	269	42	149	250	242	248	6
Ånge	233	272	157	170	131	243	148	-95
Vimmerby	168	163	274	233	128	244	209	-35
Svenljunga	270	243	103	109	245	245	217	-28
Hudiksvall	120	270	173	270	138	246	252	6
Timrå	249	225	209	186	104	247	264	17
Västerås	193	184	248	162	189	248	259	11
Nynäshamn	196	246	266	4	265	249	120	-129
Gnesta	200	285	42	181	270	250	69	-181
Lessebo	213	154	255	187	169	250	282	32
Hofors	235	177	255	107	207	252	277	25
Svalöv	252	275	82	112	260	252	270	18
Hultsfred	233	170	76	258	246	254	187	-67