



Bos § 209

Dnr KS 265/2015

Redovisning av socialjouren i Örebro kommun per den 23 september 2015

Ärendebeskrivning

Kommunstyrelsen beslutade vid sammanträde den 22 oktober 2014 § 223 ingå avtal med Örebro kommun under 2015 om social jourverksamhet. Genom avtalet åtog sig Örebro kommun att bedriva social jourverksamhet i kommunen i följande omfattning:

- Bedömning av om förutsättningar föreligger för omedelbart omhändertagande av enskild i ärenden enligt Lag med särskilda bestämmelser om vård av ungar (LVU).
- Bedömning av om förutsättning föreligger för omedelbart omhändertagande av enskild i ärenden enligt Lag om vård av missbrukare i vissa fall (LVM).
- Bedömning av begäran om bistånd enligt Socialtjänstlagen (SoL) till placering av barn i familjehem eller hem för vård eller boende.

Jour- och beredskapstider är:

- Måndag-torsdag klockan 17.00-24.00
- Fredag och lördag klockan 17.00-01.00.
- Söndag klockan 15.00-24.00
- Så kallade röda dagar som infaller måndag-torsdag klockan 15.00-24.00
- Så kallade röda dagar som infaller fredag-lördag klockan 15.00-24.00
- Efter ordinarie jourtid har personalen beredskap i hemmet till klockan 08.00 påföljande vardag och övriga dagar fram till jourtidens början.

Kostnaden för 2015 var 50 000 kronor samt 1 030 kronor per timme vid tjänsteresa samt faktisk kostnad för nödvändiga utlägg i samband med ärenden.

Socialjouren i Örebro kommun har inkommit med redovisning per den 23 september 2015. Utifrån det ökade antalet ärenden föreslår Örebro kommun en prisjustering för 2016 med 14 000 kronor, det vill säga kostanden för kommunen 2016 uppgår till 64 000 kronor.

Bildnings- och sociala utskottets förslag

Bildnings- och sociala utskottet föreslår kommunstyrelsen godkänna redovisningen

Ljusnarsbergs kommun

Ank. 2015 -11- 17

Parabeteckning
Dnr KS 2.65 /2015-1

Socialjouren

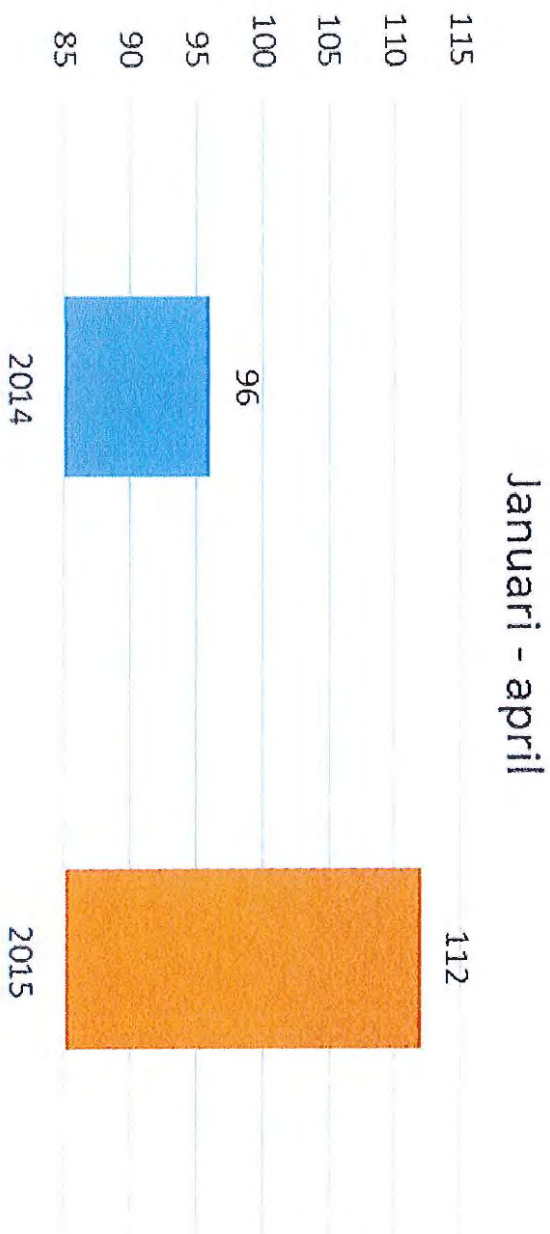
Redovisning 23 sept 2015

orebro.se



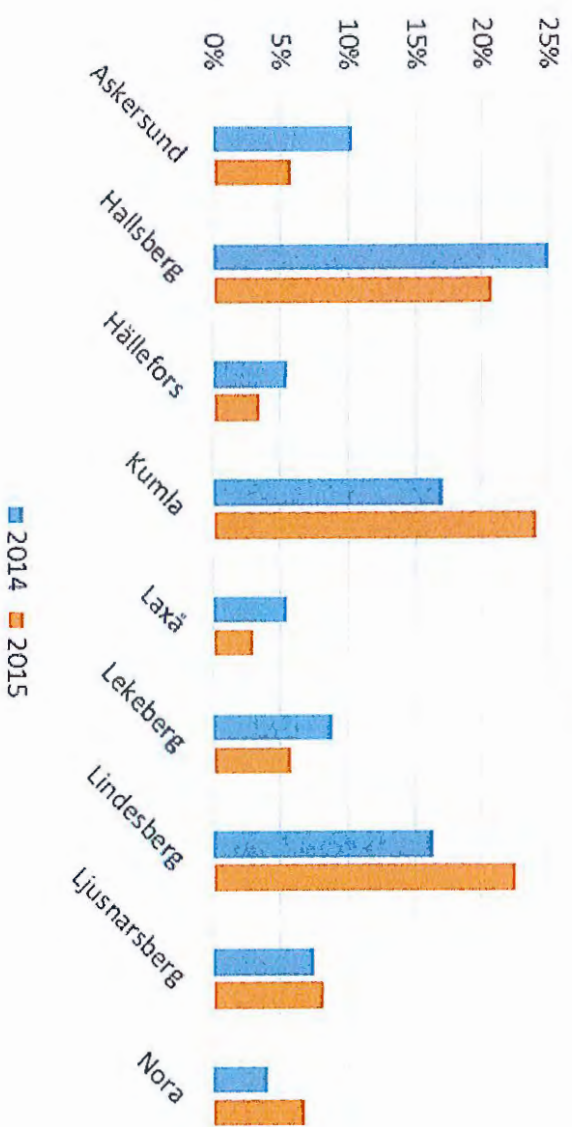
ÖREBRO

Antal ärenden



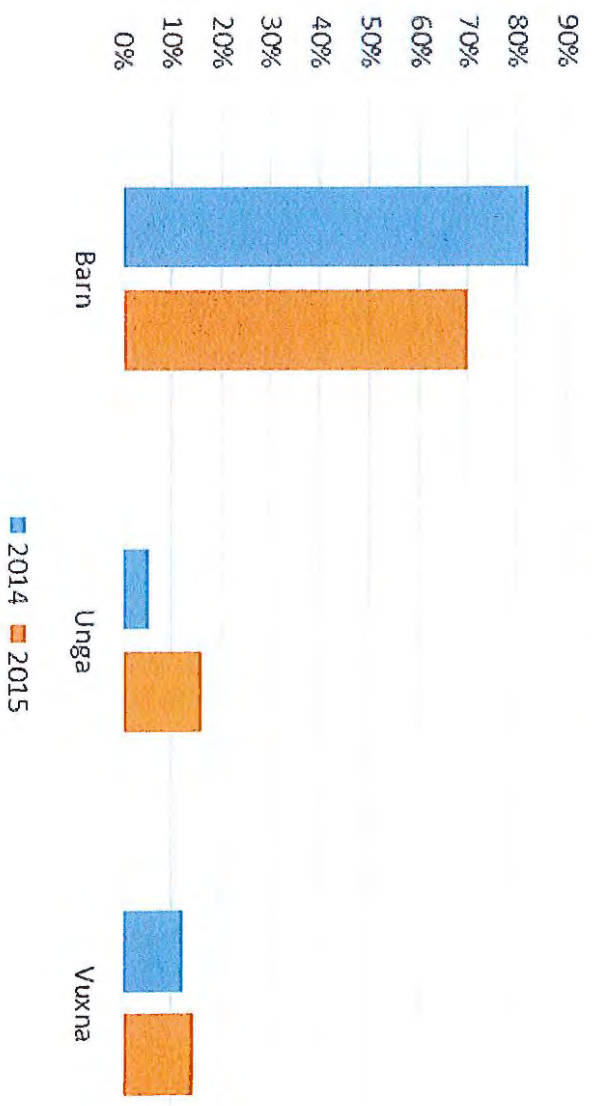
Andel ärenden

Januari - april



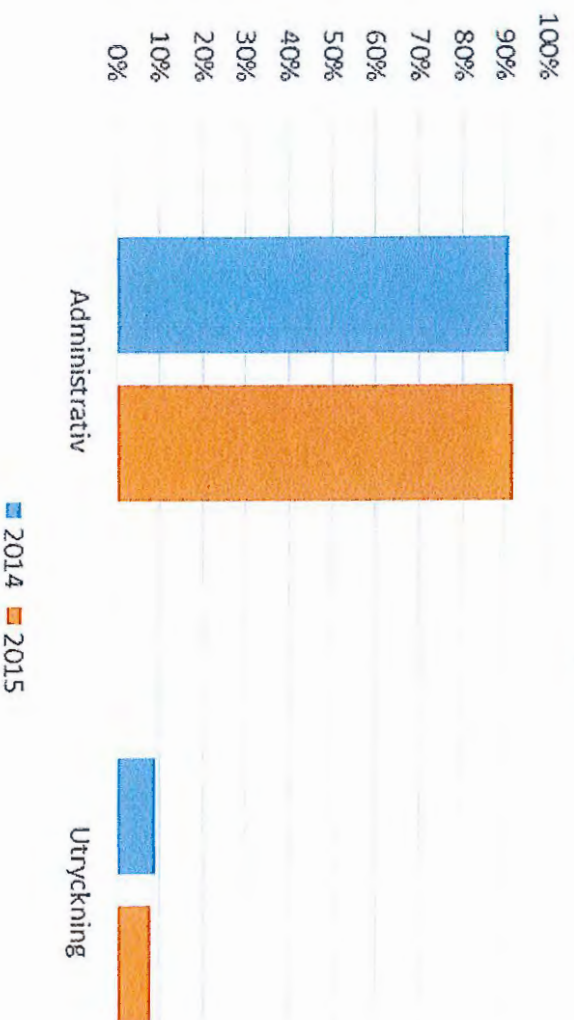
Andel ålder

Januari - april



Andel åtgärd

Januari - april



Priser 2016

Kommun	Pris 2015 (tkr)	Befolkning		Förbrukning		Nytt pris totalt (tkr)	Diff pris 2015 (tkr)
		andel 31 mars 2015	andel jan-apr 2015	Nytt pris befolkning (tkr)	Nytt pris förbrukning (tkr)		
Askersund	86	11%	6%	52	29	81	-5
Hallsberg	165	14%	21%	72	103	176	11
Hällefors	50	7%	3%	33	17	49	-1
Kumla	153	20%	24%	99	120	219	66
Laxå	45	5%	3%	27	14	42	-3
Lekeberg	66	7%	6%	35	29	64	-2
Lindesberg	159	22%	23%	110	113	223	64
Ljusnarsberg	50	5%	8%	23	41	64	13
Nora	58	10%	7%	49	34	83	25
Totalt	833	100%	100%	500	500	1 000	167

Prisjustering 2015 - 2016

- Totalt +20 % (+17 % volym +3 % löner)
- Andel befolkning
- Andel förbrukning